



Wiosenne karty pracy – Zaszifrowane wiadomości

Wiosenne kwiaty.



Do każdej liczby przyporządkowana jest litera alfabetu.
Odczytaj Święteczne zaszyfrowane wiadomości.

a	e	i	w	o	z	p	s	n	ś	d	g	u	y	r	h	j	k	ż	c	l	b
0	1	2	3	4	5	6	7	8	9	10	11	12	13	14	15	16	17	18	19	20	21

6	14	5	1	21	2	9	8	2	1	11

5	0	3	2	20	1	19

17	14	4	17	12	7

6	2	1	14	3	2	4	7	8	1	17

7	0	7	0	8	17	0

8	0	14	19	13	5



Wiosenne karty pracy 2 – Zaszifrowane wiadomości

Wielkanoc.

Do każdej liczby przyporządkowana jest litera alfabetu.

Odczytaj zaszyfrowane wiadomości



a	e	i	w	o	z	ŗ	ś	n	m	d	ę	u	t	ŗ	h	j	k	y	c	l	ł	ś
0	1	2	3	4	5	6	7	8	9	10	11	12	13	14	15	16	17	18	19	20	21	22

5	9	0	14	13	3	18	19	15	3	7	13	0	8	2	1

21	0	14	0	8	1	17

9	0	5	12	14	1	17


6	2	7	0	8	17	0

6	0	20	9	0

22	3	2	11	19	4	8	17	0



Wiosenne karty pracy 3 – Wyklejanka: koszyk
Do ozdoby koszyka możesz użyć: farb, kredek, bibuły,
lub plasteliny.





Wiosenne karty pracy 4 – Zadania.

1. Pokoloruj wszystkie konewki na czerwono, a kwiaty na żółto.
Policz podane elementy i wpisz ich liczbę w odpowiednie okienka.




—



—

2. Pomóż dziewczynce odnaleźć drogę do jej roweru.

Pokoloruj prawidłową drogę.





Wiosenne karty pracy 5 – Zadania

1. Rozwiąż rebusy.



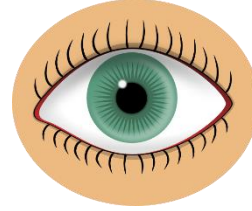
SA



I = A

Hasło: _____

KR



O = US

Hasło: _____



T = C + Z

Hasło: _____

ZA



~~DE~~

Hasło: _____

2. Przeczytaj tekst. Wypisz nazwy kwiatów ogrodowych.







Wiosną w ogrodzie rośnie dużo kolorowych kwiatów. Czuć zapach czerwonych róż. Tuż obok nich z ziemi przebijają się żółte żonkile. Niebieskie fiołki i białe stokrotki wyglądają jak barwny dywan, a za nimi na rabatce otwierają się piękne tulipany.



Wiosenne karty pracy 6 – Zadania



1. Znajdź właściwy cień królika i zaznacz go w miejscu poniżej .



2. Czy wiesz komu udało się dostać na zieloną trawkę?




A



B




C





Wiosenne karty pracy 7 – Wyklejanka pisklę


Do ozdoby pisklęcia możesz użyć: farb, kredek, bibuły, lub plasteliny.





Wiosenne karty pracy 8 – Wyklejanka pisanka

Do ozdoby pisanki możesz użyć: farb, kredek, bibuły,
lub plasteliny.





Wiosenne karty pracy 9

Krzyżówka Wiosenna



1

--	--	--	--	--	--	--

2

--	--	--	--	--	--

3

--	--	--	--	--

4

--	--	--	--	--	--	--

5

--	--	--	--	--	--


6

--	--	--	--	--	--

2



5



4



3



1



6



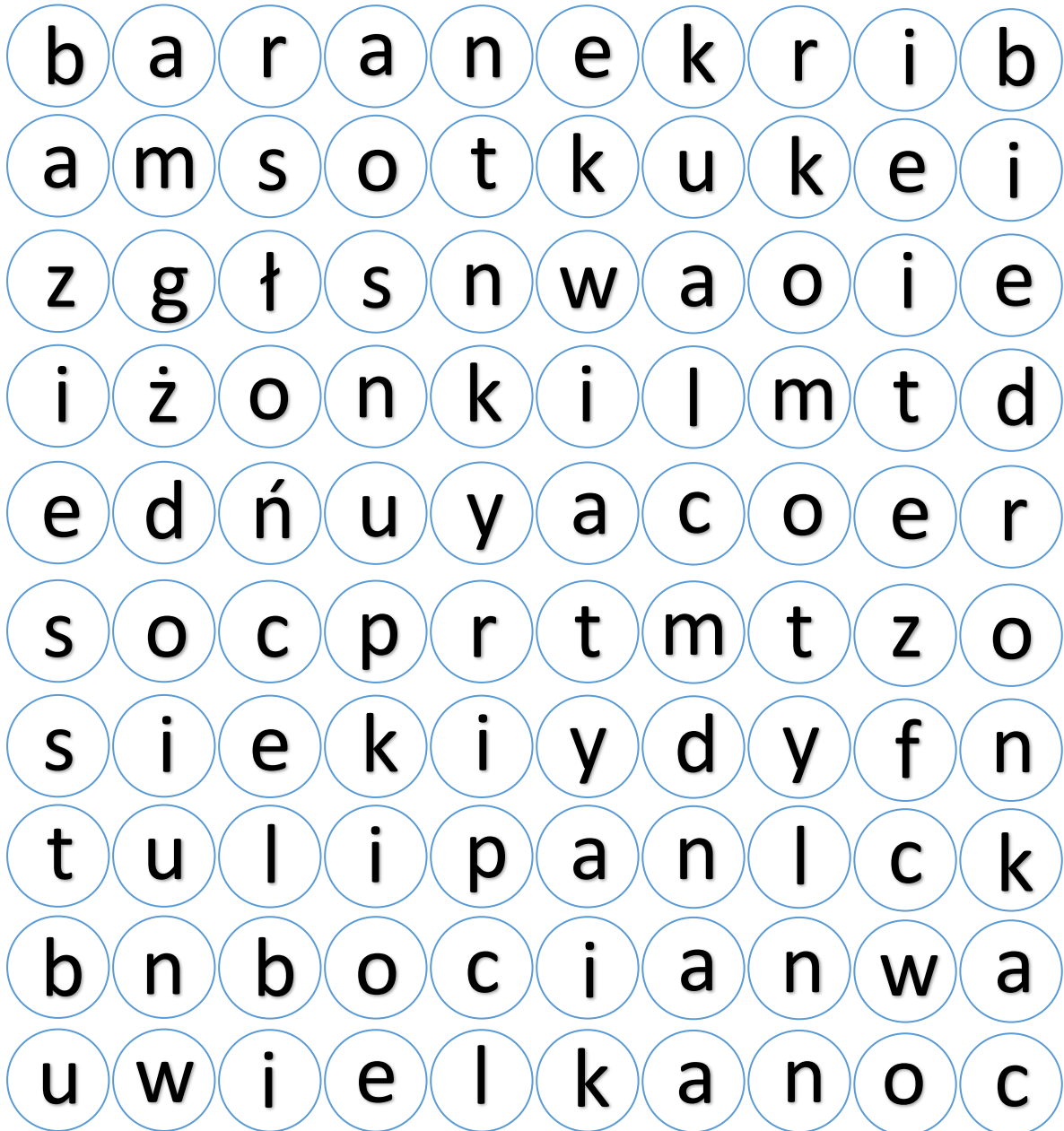
HASŁO: _ _ _ _ _



Wiosenne karty pracy 10 - Wykreślanka



Znajdź 10 słów związanych z wiosną.





Wiosenne karty pracy 11 - Zadania



1. Znajdź i zaznacz 10 różnic.














Wiosenne karty pracy 12



1. Połącz w pary



2. Dokończ rysować kwiatki. Dorysuj płatki tak, aby pierwszy kwiatek miał 4 płatki, drugi 5, a trzeci 6 płatków.





Wiosenne Karty pracy 13




1. Wytnij i ułóż poniższe puzzle.





Wiosenne Karty pracy 14

1. Wytnij i ułóż poniższe puzzle.

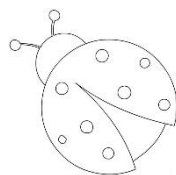






Wiosenne Karty pracy 15



Pokoloruj słończka na żółto, biedronki na czerwono a kwiatki na fioletowo. Ile widzisz słończek, biedronek i kwiatków? Wpisz wynik w ramkę.


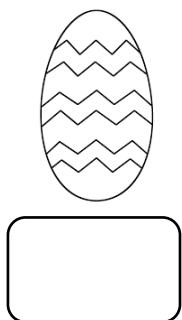






Wiosenne Karty pracy 16




Pokoloruj koszyki na brązowo, pisanki na fioletowo a pisklęta na żółto. Ile widzisz koszyków, pisanek i piskląt? Wpisz wynik w ramkę.



Wiosenne Karty pracy 17



1. Pomóż królikowi odnaleźć drogę do koszyka z pisankami.



2. Policz i zapisz wynik w rubryce.





Wiosenne Karty pracy 18

Policz elementy i zakreśl poprawny wynik.



	5
	9
	4
	6
	8
	7

	2
	4
	8
	6
	9
	3

	9
	6
	7
	2
	8
	3

	6
	7
	2
	5
	9
	1



Wiosenne Karty pracy 19

Policz elementy i zakreśl poprawny wynik.



	5
	9
	4
	6
	8
	7

	2
	4
	8
	6
	9
	3

	9
	6
	7
	2
	8
	3

	3
	7
	2
	5
	9
	1



Wiosenne Karty pracy 20

Pokoloruj według wzoru.





Wiosenne Karty pracy 21

Odszukaj w zbiorze wszystkie elementy.



x 4



x 5



x 4



x 5



x 7

Wiosenne Karty pracy 22

Pokoloruj obrazki związane z wiosną.





Wiosenne Karty pracy 23



Wytnij puzzle, przetnij wzdłuż czerwonych linii,
wymieszaj i znajdź pary.

konewka



pszczola



motyl



bazie



topata



przebiśnieg



żonkil



biedronka



stońce




pisanka





Wiosenne Karty pracy 24

Odszukaj w zbiorze wszystkie elementy.









Wiosenne Karty pracy 25



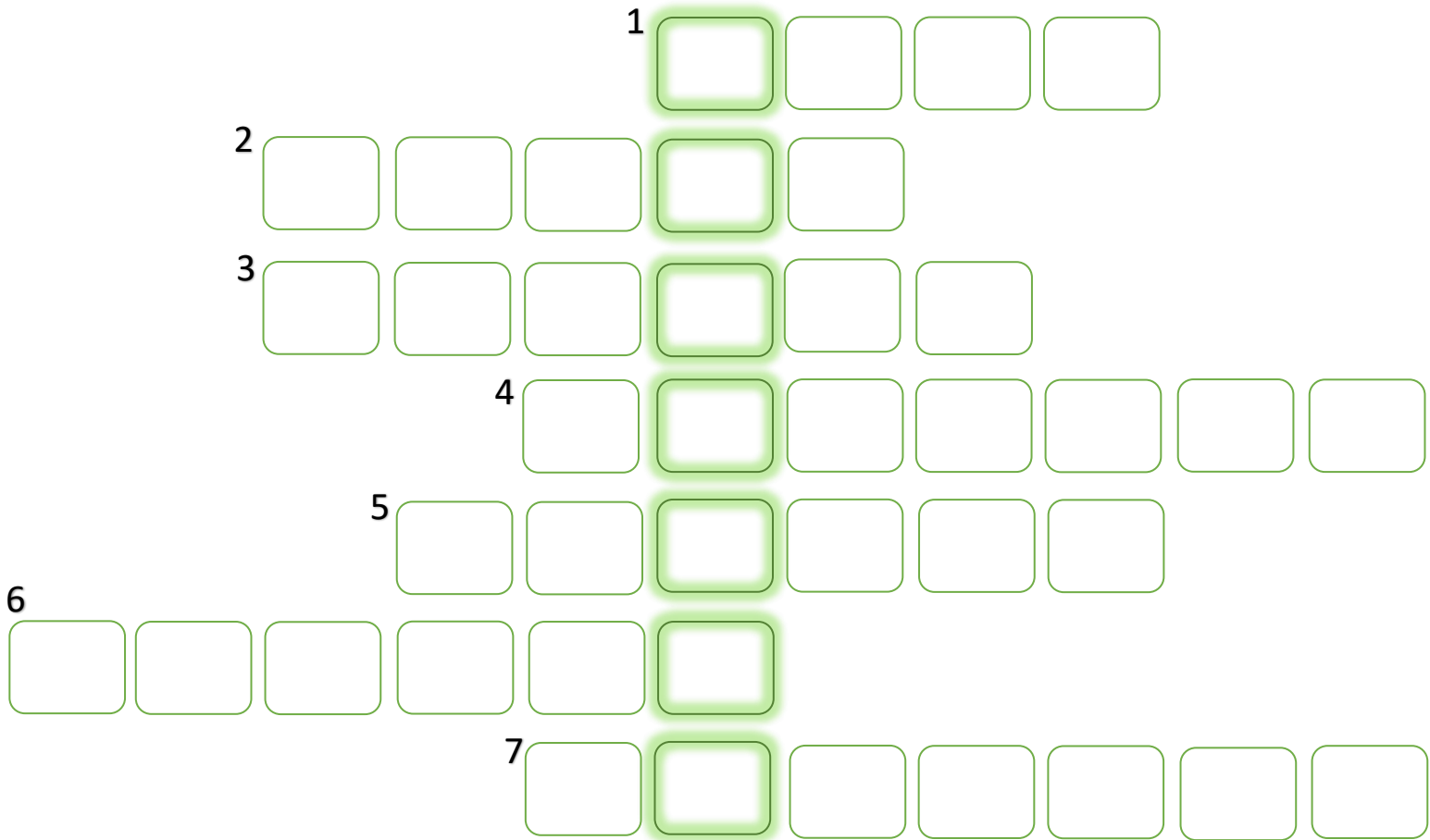
Ozdób pisanki.





Wiosenne Karty pracy 26

Krzyżówka Wielkanocna



1. Trwa 40 dni i poprzedza Święta Wielkanocne,
2. Na wiosnę rosną na wierzbie,
3. Pora roku, podczas której obchodzimy Wielkanoc,
4. Lukrowany – słodki świąteczny wypiek,
5. Inaczej „Lany Poniedziałek”,
6. W nim znajduje się święconka,
7. Popularne Wielkanocne ciasto.



HASŁO: _ _ _ _ _



Wiosenne Karty pracy 27



Połącz w pary.





Wiosenne Karty pracy 28

Połącz w pary.





Wiosenne Karty pracy 29



Opisz ze szczegółami co widzisz na obrazku.



A series of horizontal lines for writing, consisting of alternating light blue and light red lines, with a red margin line on the left and right sides.



Wiosenne Karty pracy 30

Gra do wycięcia memory - „znajdź parę”.

